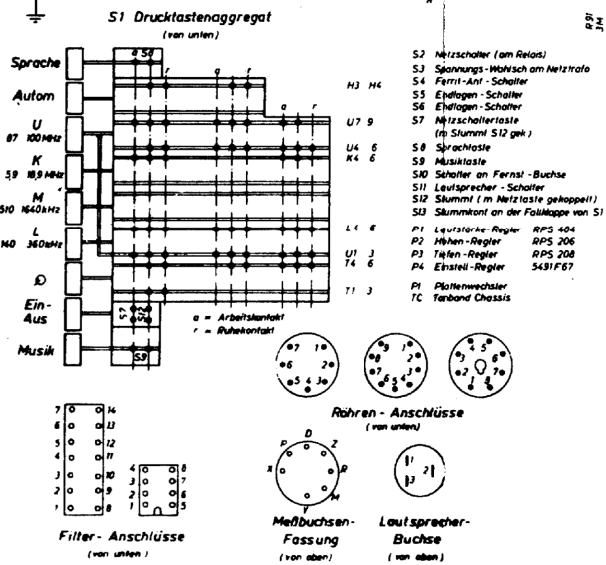
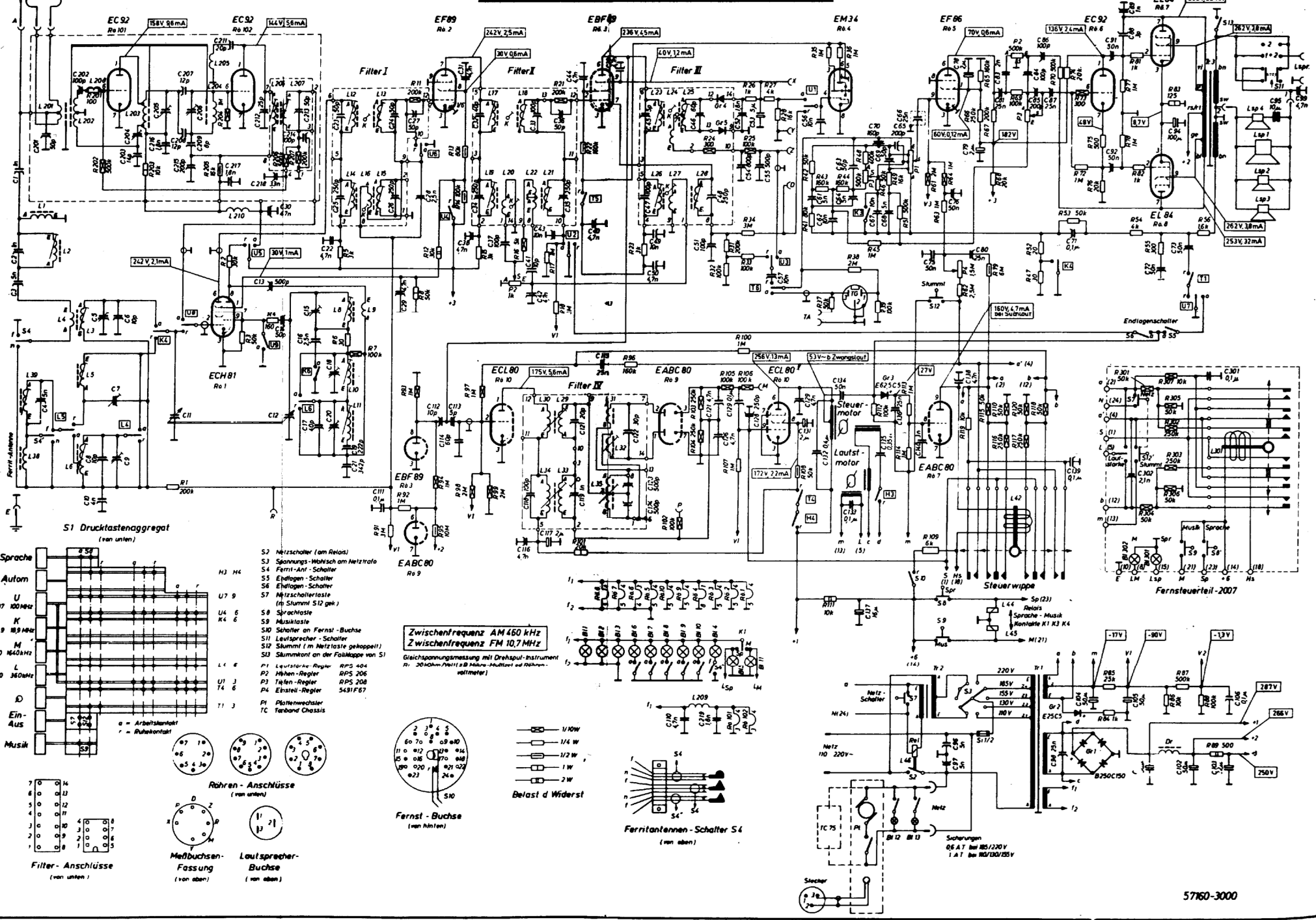
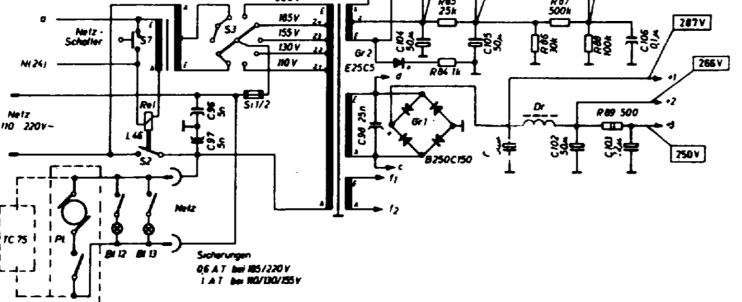

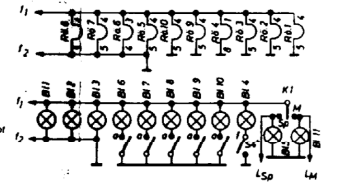


Schaltplan für SABA-Truhe Lindau 8 (Rundfunk)



Zwischenfrequenz AM 460 kHz
Zwischenfrequenz FM 10,7 MHz
Gleichspannungsmessung mit Drehspul-Instrument
Ri: 20 kOhm (20 kV) Ri: 8 Ohm; Multiplikator auf 100 Ohm
vollmeter)



57160-3000

SABA ITALIA - Mod. Truhe Lindau 8 e Freiburg. Apparecchi AM/FM con dispositivo per la ricerca automatica delle emittenti e quindi possibilità di comando a distanza, ambedue ad alta fedeltà musicale. Il dispositivo di ricerca automatica comprende quattro valvole ed è riportato nella parte centrale dello schema, in basso. Gamme d'onda: lunghe, medie, corte e ultracorte. Medie frequenze a 460 kc/s e a 10,7 Mc/s. Potenza d'uscita indistorta 7 watt. Consumo 100 watt. (Lo schema è quello del mod. Lindau, il mod. Freiburg è identico, salvo l'assenza del giradischi).